Komunikace mezi automaty TSX Nano

Popis formátu - syntaxe přenášených dat:
Adresa PLC a určení Master nebo Slave je daná polohou přepínače (malý modrý kruhový v blízkosti komunikačního konektoru pro připojení PC):

Master s adresou 0 = poloha přepínače 0
Slave s adresou 2 = poloha přepínače 5
Slave s adresou 3 = poloha přepínače 6

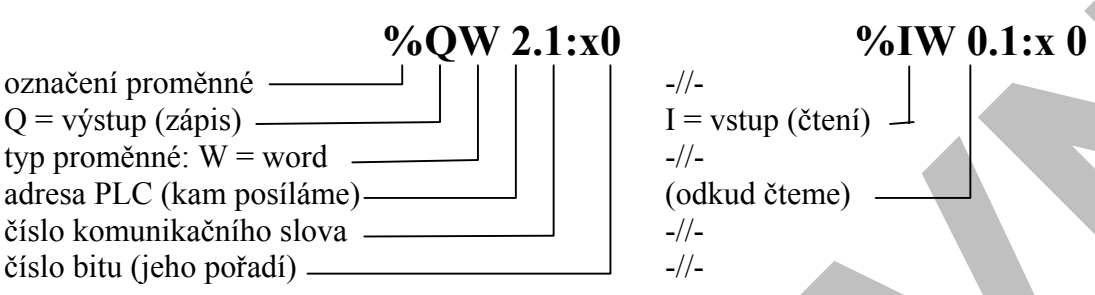

význam bitů x0 až x15 komunikačního slova **%_W_.1:x_** :

x15	x14	x13	x12	x11	x10	X9	x8	X7	x6	x5	X4	x3	x2	x1	x0

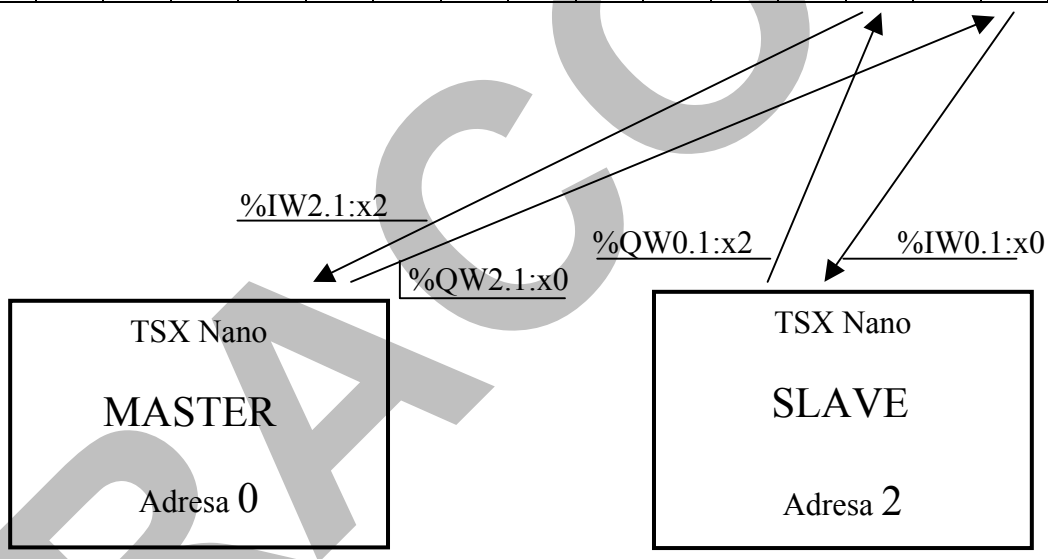

Příklad programu:

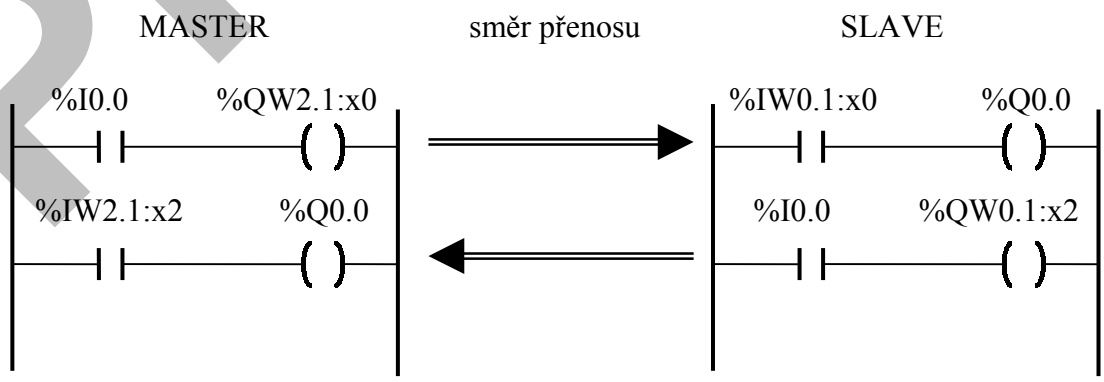

PRACOVNÍ